

SCT

SECRETARÍA DE
COMUNICACIONES
Y TRANSPORTES



PUERTO DE VERACRUZ



VERACRUZ

COORDINACIÓN GENERAL DE
PUERTOS Y MARINA MERCANTE

Puerto de Veracruz



Tonelaje total movido en el Puerto de Veracruz

Millones de Toneladas



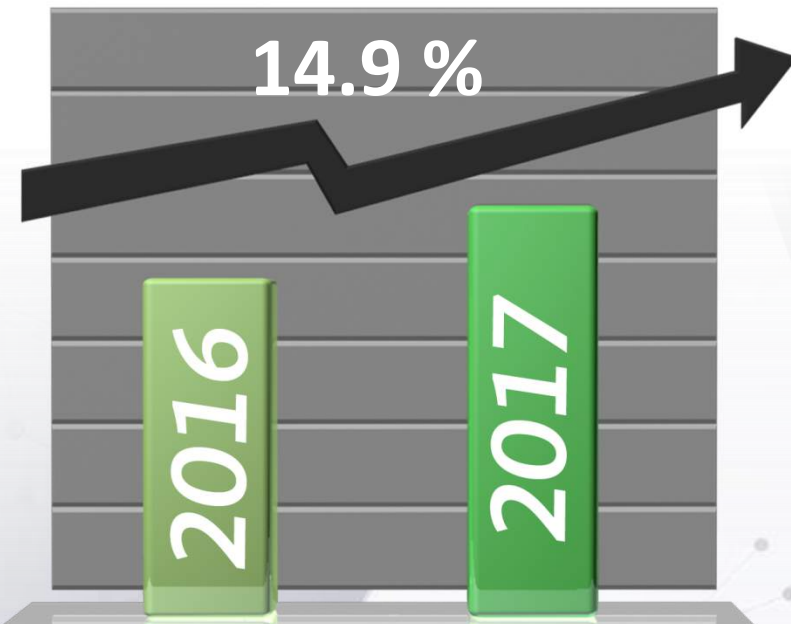
6,8



24,5

ACUMULADOS

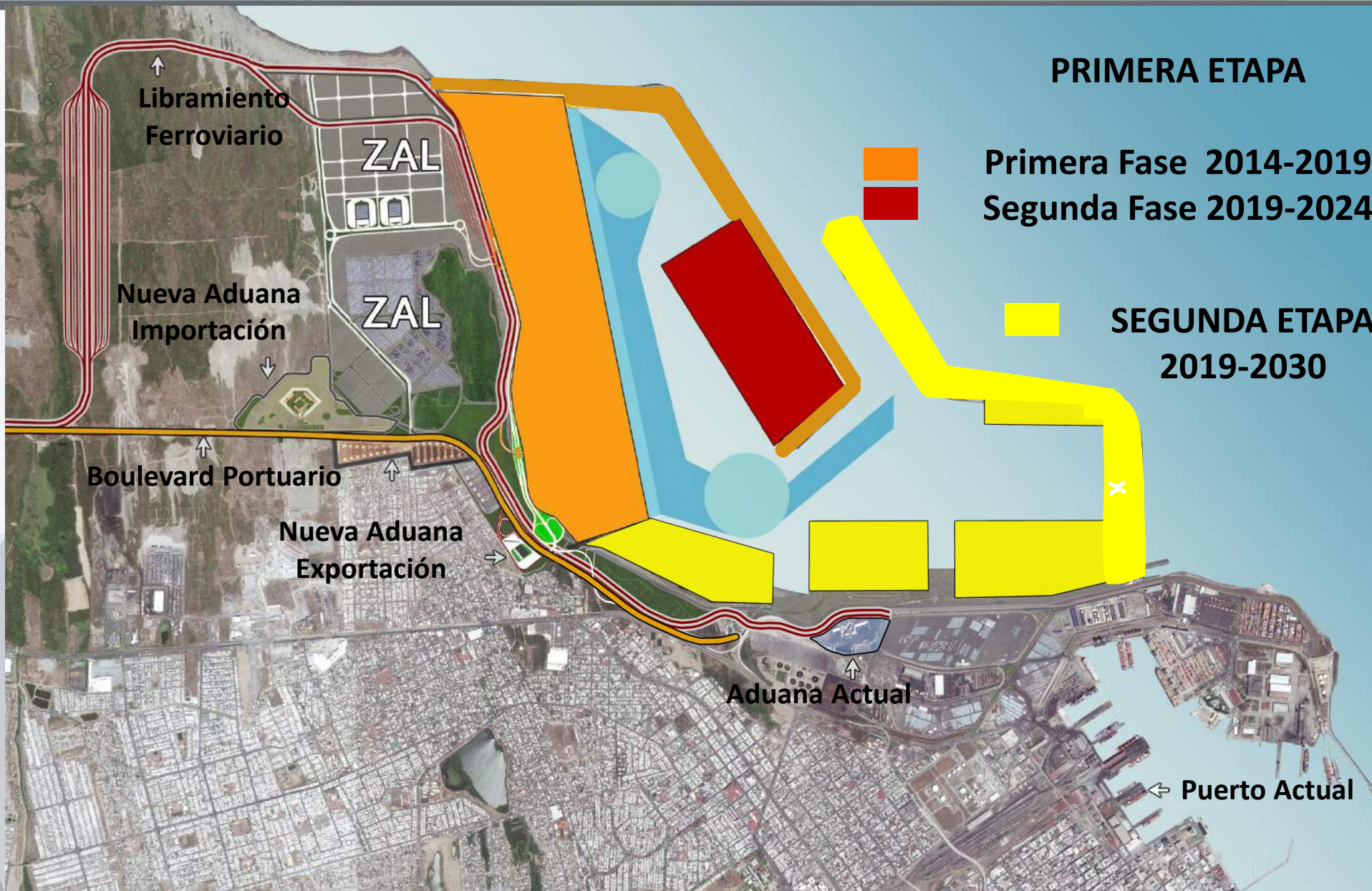
Enero- septiembre



18,3

21,1

Nuevo Puerto de Veracruz



Rompeolas del Nuevo Puerto de Veracruz



- 8,000,000 toneladas de piedra.
- Colocación de Elementos “Core-Locs” de 3, 9, 12 y 20 toneladas: 25,102 total de piezas
- Construcción del Muro Parapeto con: 7, 9 y 11 mts sobre el nivel del mar

Profundidad del Nuevo Puerto de Veracruz



Dársena de Ciaboga de:
550 mts y 700 mts de Diámetro

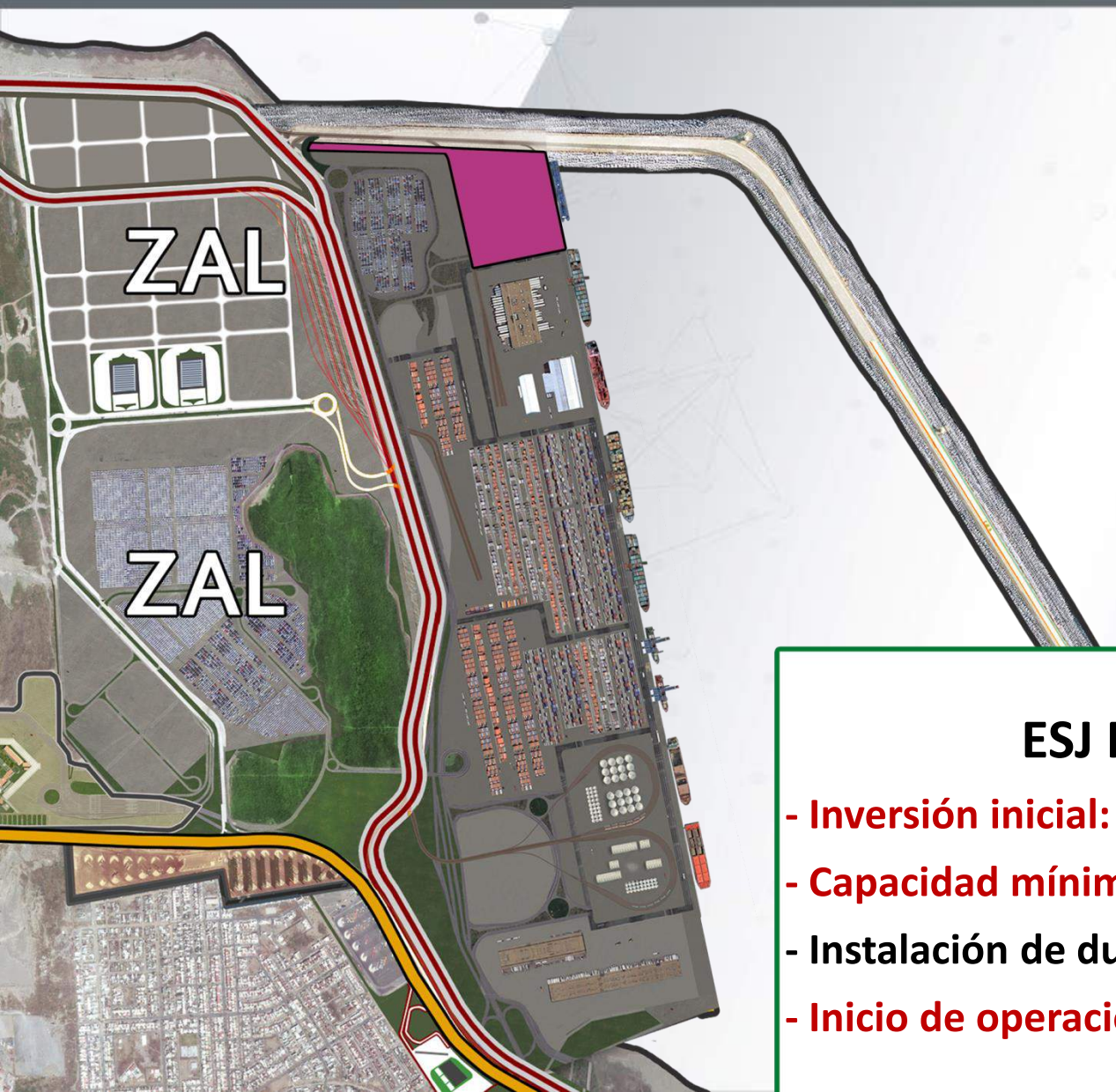
Dragado/Relleno:
Volumen Total: 13,000,000 m³

Línea Marginal de Atraque



- **Avance Físico del Tablaestacado: 80%**
- **Fecha de terminación: Enero 2018**

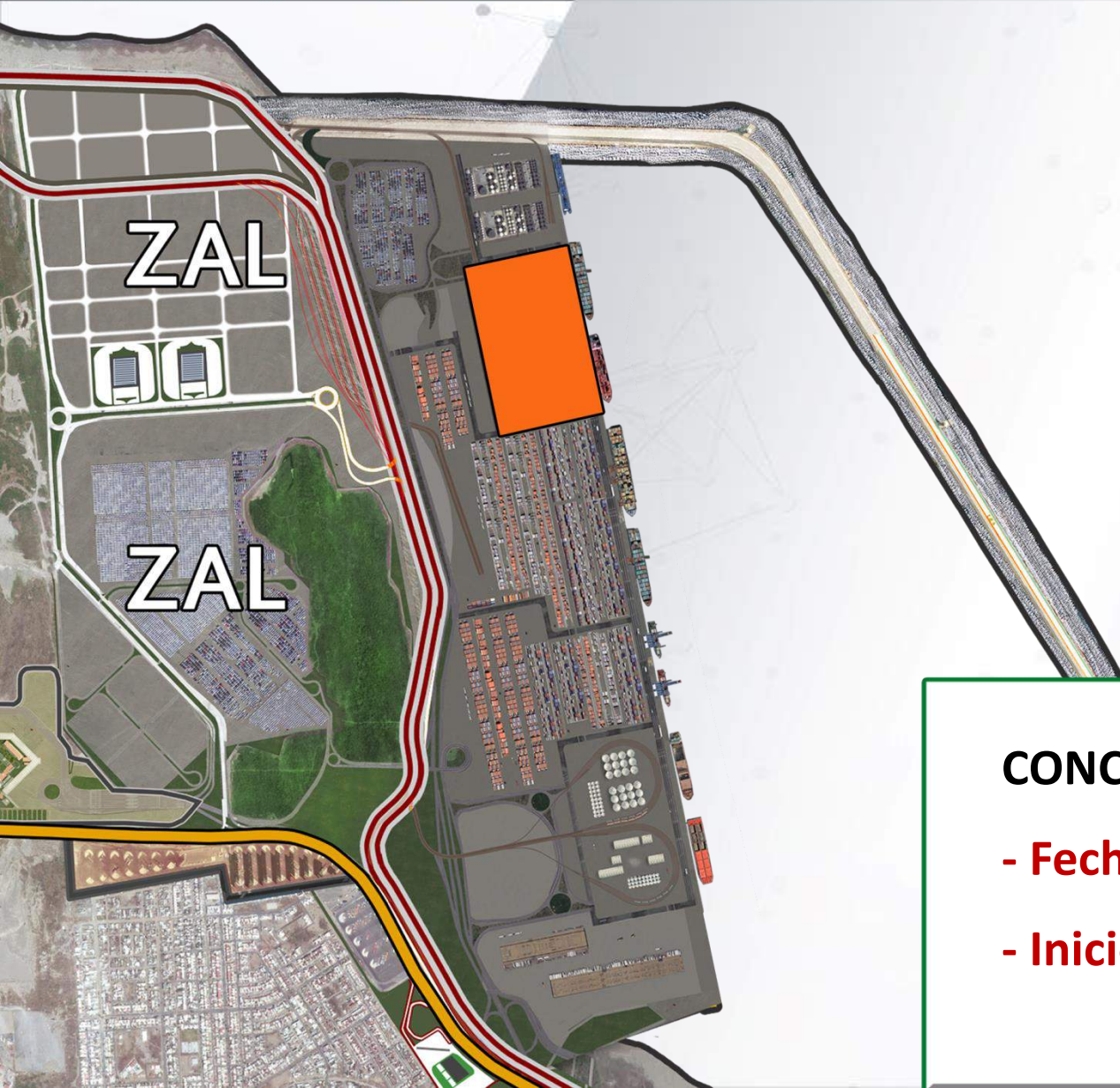
Terminales del Nuevo Puerto de Veracruz



ESJ Renovable III, S. de R.L. de C.V. (IEnova)

- **Inversión inicial:** 123 mdd
- **Capacidad mínima requerida de almacenamiento:** 100,000 m³
- **Instalación de ductos desde la terminal hacia la (ZAL),**
- **Inicio de operaciones:** 4º trimestre de 2018

Terminales del Nuevo Puerto de Veracruz



CONCURSO APIVER/TERCARGAMIXTA/1/17

- Fecha de fallo: 30 de noviembre de 2017

- Inicio de operaciones: 1º trimestre de 2019

Terminales del Nuevo Puerto de Veracruz



Internacional de Contenedores Asociados de Veracruz

Inversión al inicio de operaciones: 222 mdd

Capacidad en grúas de Pórtico: 7

Inicio de operaciones: 2º semestre del 2018

Terminales del Nuevo Puerto de Veracruz



**Patios APIVER
(Área de Reserva TEC "I")**

S=31.4 ha

**350 mts lineales de
muelle marginal**

Terminales del Nuevo Puerto de Veracruz



Puertos Especializados Transnacionales Petra, S.A. de C.V.

- **Inversión inicial:** 47 mdd
- **Capacidad mínima requerida:** Bodegas, silos y/o tanques mecanizados: 50,000 m³ para graneles sólidos agrícolas.
- **Inicio de operaciones:** 1er trimestre del 2019

Terminales del Nuevo Puerto de Veracruz



OPEVER, S.A. de C.V.

- **Inversión comprometida al inicio de operaciones: 20 mdd**
- **Capacidad mínima requerida: Bodegas de almacenamiento para material contaminante**
- **Inicio de operaciones: 1er trimestre del 2019**

Primera Etapa/Segunda Fase



Terminal de Carga Comercial

S=21.0 ha

**600 mts lineales de
muelle marginal**


Primera Etapa/Segunda Fase



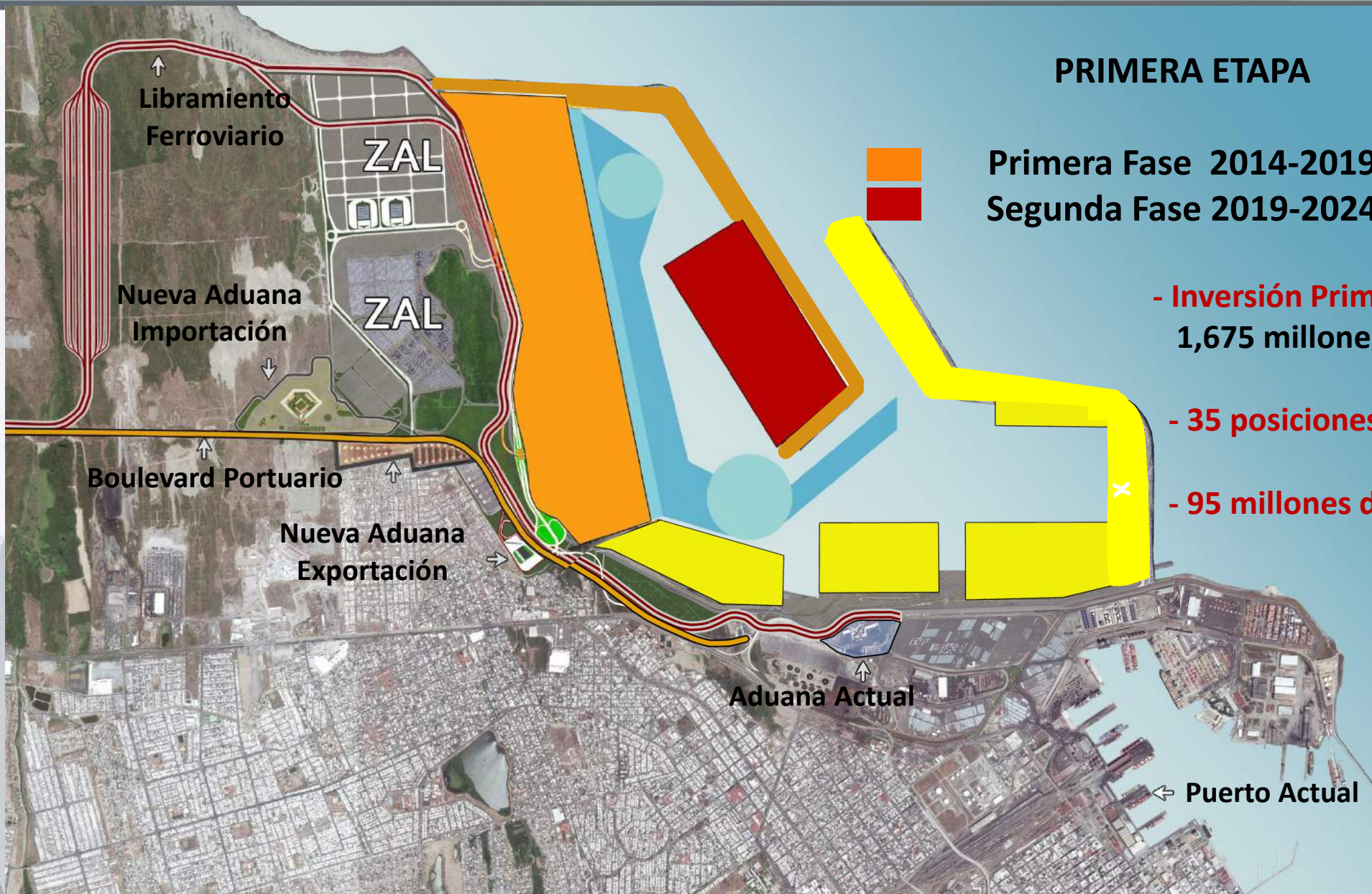
**Terminal Especializada de
Contenedores TEC "II"**

S=50.6 ha

**700 mts lineales de
muelle marginal**



Nuevo Puerto de Veracruz



PRIMERA ETAPA

Primera Fase 2014-2019
Segunda Fase 2019-2024

- **Inversión Primera Etapa:**
1,675 millones USD
- **35 posiciones de atraque**
- **95 millones de toneladas**

Zona de Actividades Lógicas



Recinto Fiscalizado Estratégico RFE

Manejo

Exhibición

Elaboración

Almacenaje

Venta

Transformación

Custodia

Distribución

Reparación

Construcción del Libramiento Ferroviario



Longitud Total: 19.5 km.

**Inicio de Operaciones: Segundo
Semestre 2018**

