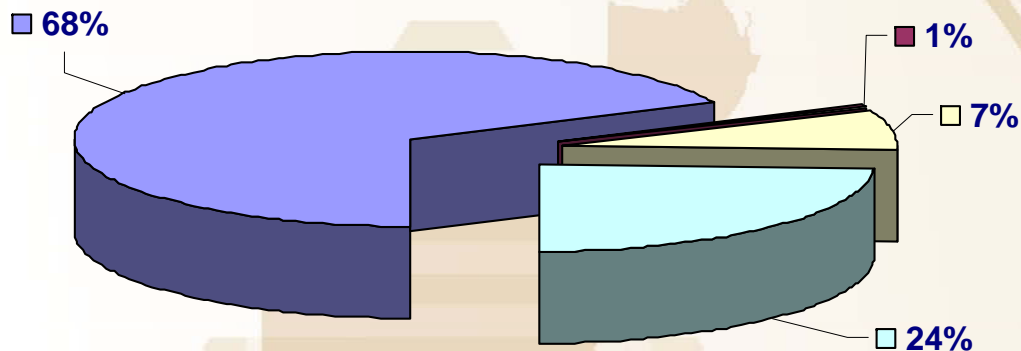




# CRUCEROS EN LOS PUERTOS DE QUINTANA ROO

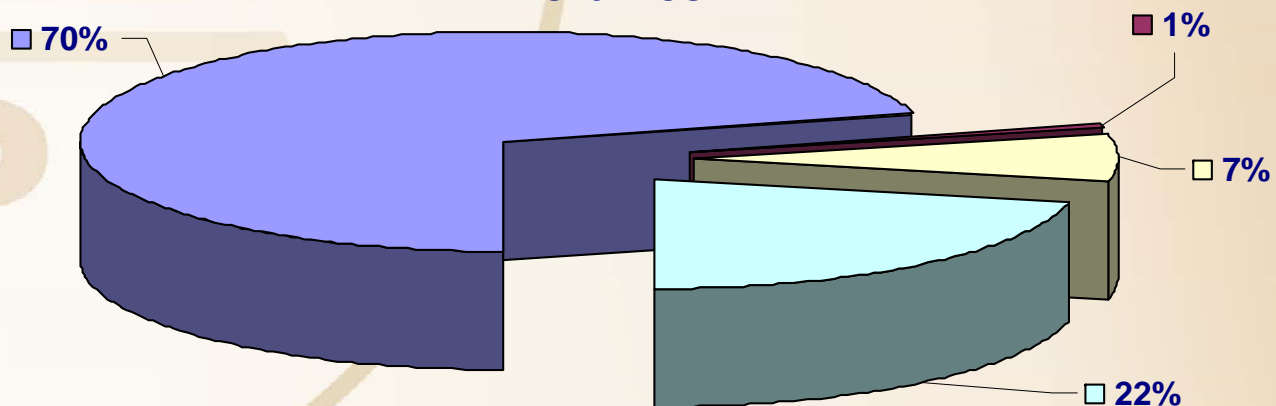
# ARRIBO DE CRUCEROS EN EL ESTADO DE QUINTANA ROO ENERO - DICIEMBRE 2006

CRUCEROS



COZUMEL: 989	PLAYA DEL CARMEN: 9
CALICA: 104	COSTA MAYA: 353
TOTAL: 1,455	

PASAJEROS

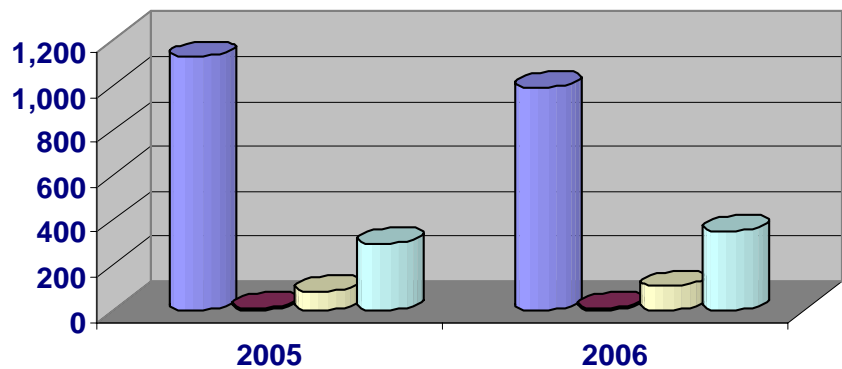


COZUMEL: 2,350,834	PLAYA DEL CARMEN: 17,436
CALICA: 222,651	COSTA MAYA: 722,093
TOTAL: 3,313,014	

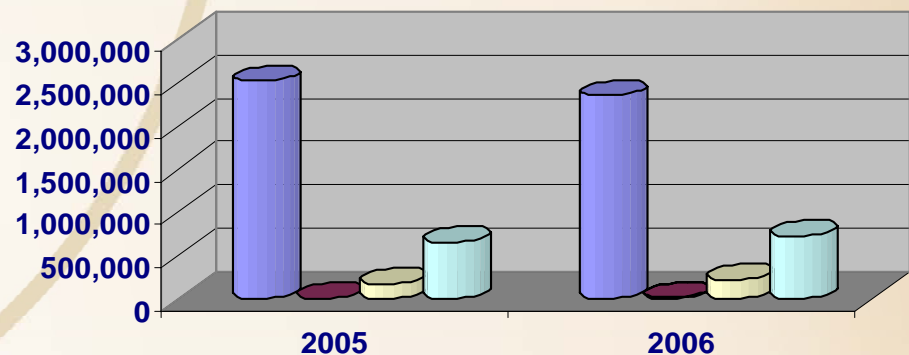
## COMPARATIVO DE ARRIBO DE CRUCEROS 2005-2006

PUERTO	ARRIBO DE CRUCEROS			ARRIBO DE PASAJEROS		
	2005	2006	VARIACIÓN %	2005	2006	VARIACIÓN %
COZUMEL	1,124	989	-12%	2,519,179	2,350,834	-7%
PLAYA DEL CARMEN	4	9	125%	1,124	17,436	1451%
CALICA	81	104	28%	179,788	222,651	24%
COSTA MAYA	294	353	20%	650,131	722,093	11%
<b>TOTAL ESTATAL</b>	<b>1,503</b>	<b>1,455</b>	<b>-3%</b>	<b>3,350,222</b>	<b>3,313,014</b>	<b>-1%</b>

COMPARATIVO DE ARRIBO DE CRUCEROS



COMPARATIVO DE ARRIBO DE PASAJEROS





**GRACIAS**